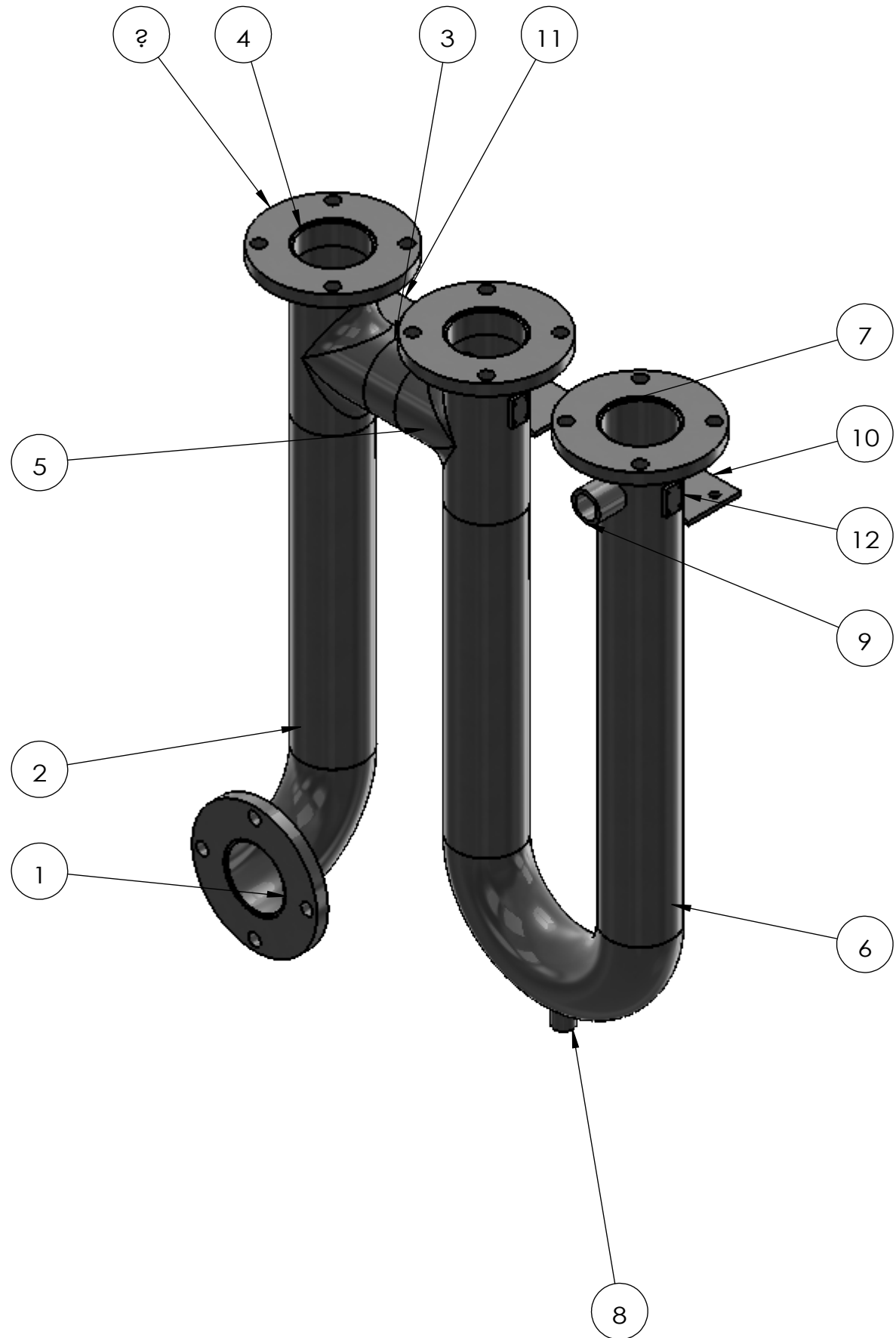
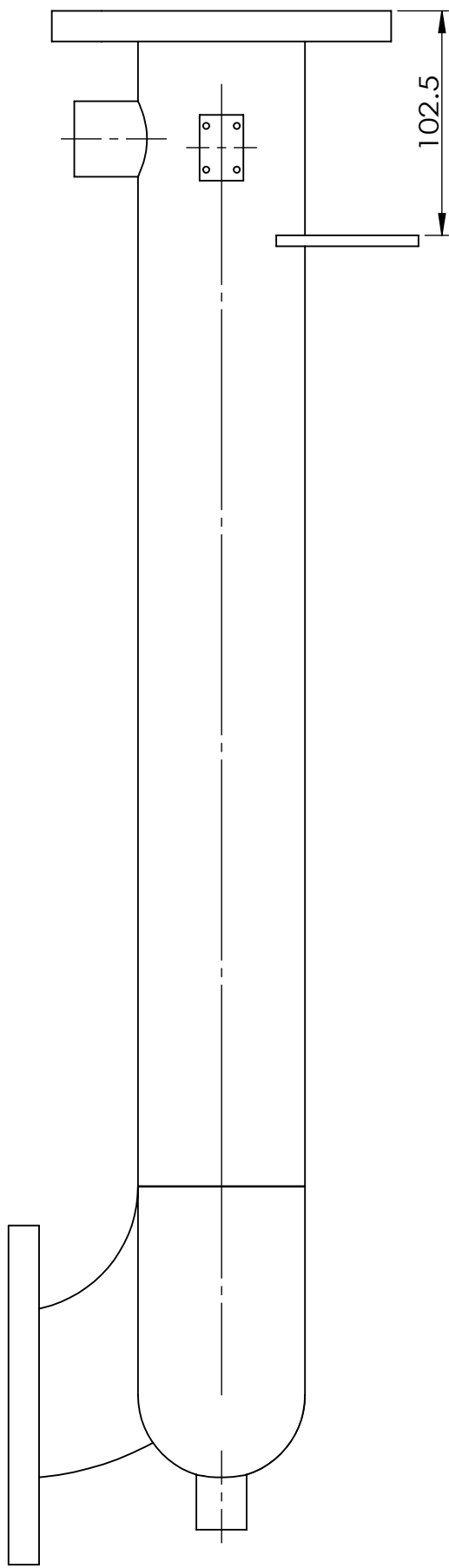
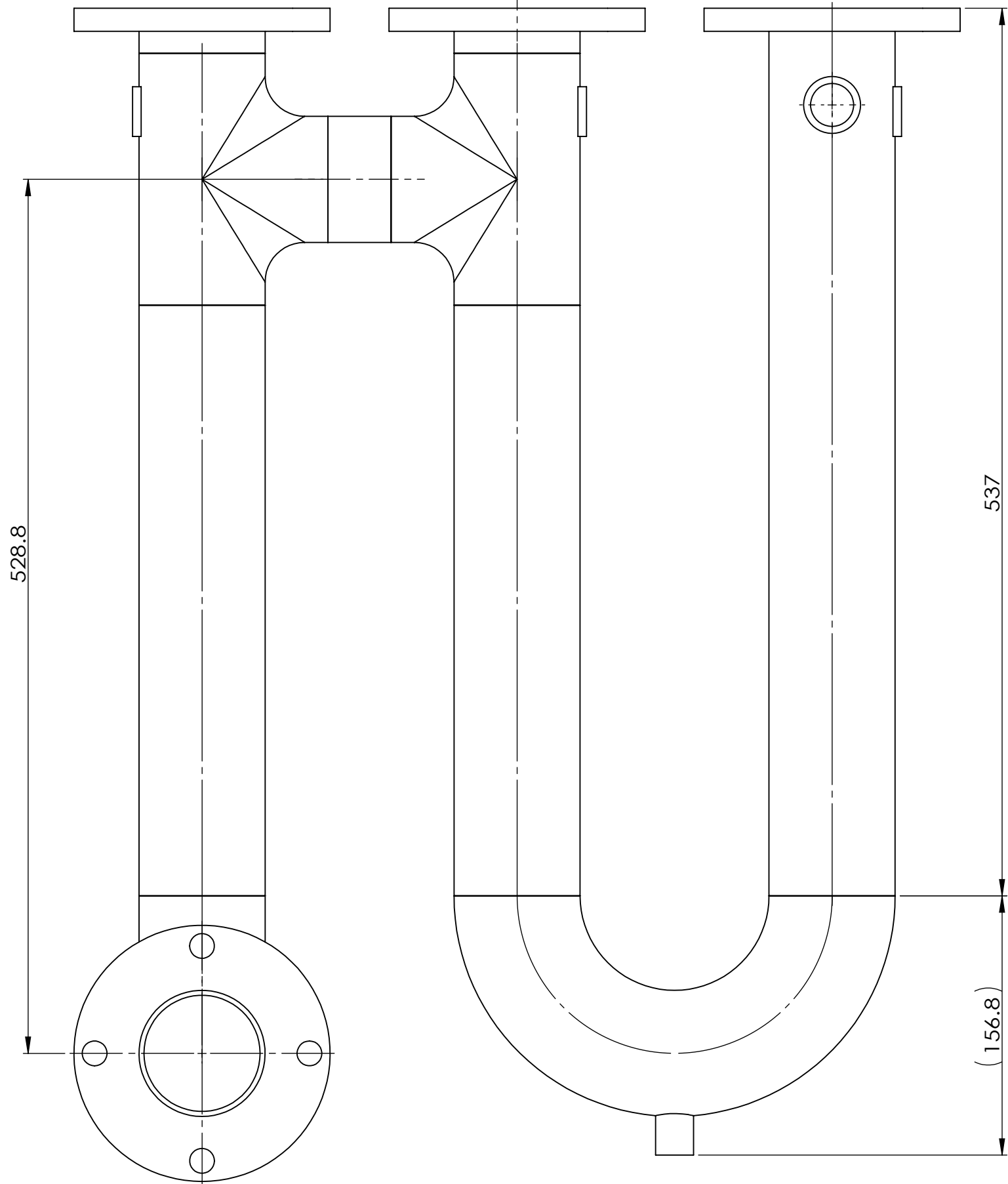
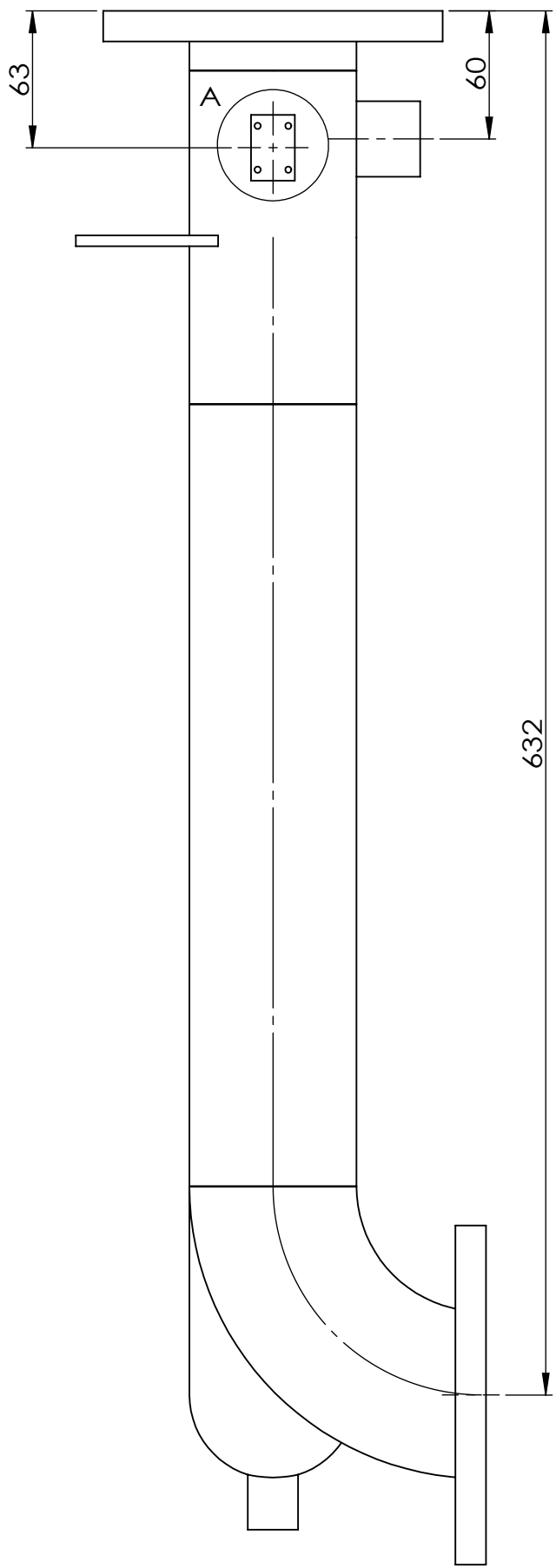
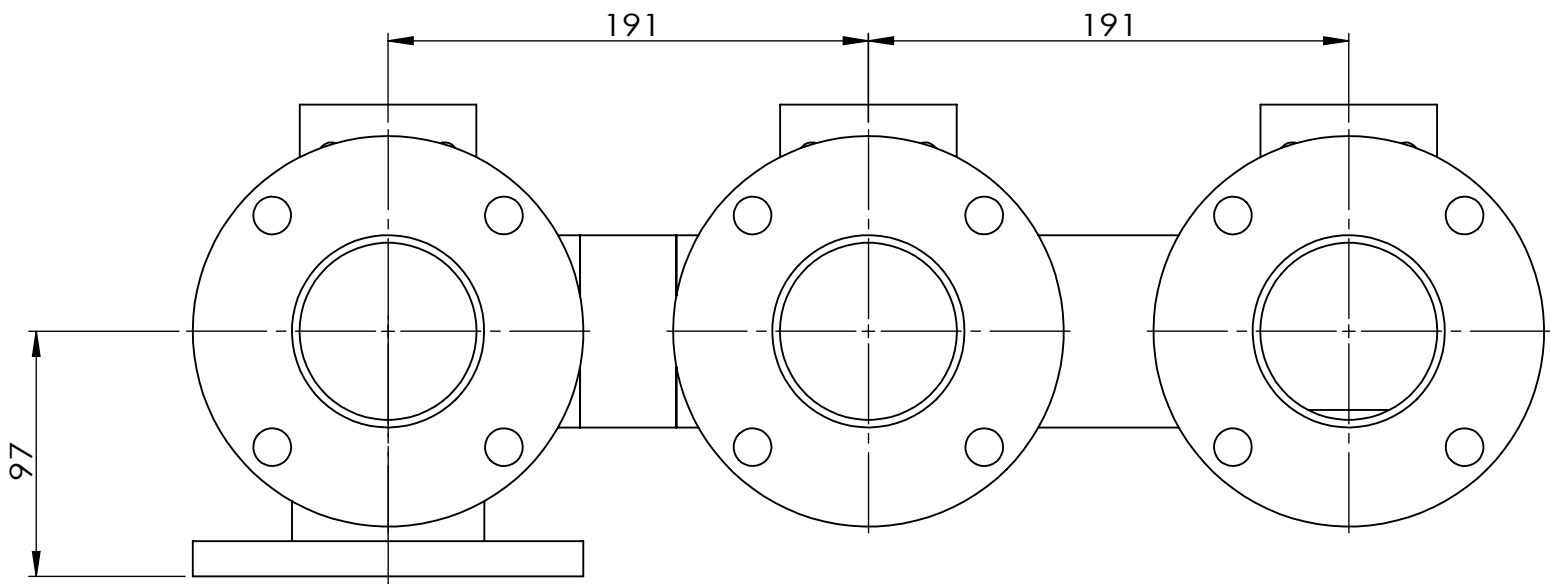


詳細図 A
スケール 2 : 3



部品番号	部品名	注記	個数
1	エルボ	90° (ショート) sch10S溶接継手	1
2	配管2	65A sch10S	2
3	ティ	65A sch10S溶接継手	2
4	配管3	65A sch10S	2
5	配管4	65A sch10S	1
6	180度エルボ	180° (ショート) sch10S溶接継手	1
7	配管1	65A sch10S	1
8	ソケット2	Rc3/8	1
9	ソケット	Rc3/4	1
10	ブラケット		1
11	ブラケット2		2
12	温度センサ取付座	HP47054Y	3

ザグリ穴付きボルト穴加工基準			
ネジサイズ	A	B	C
M3	3.4	6.5	3.3
M4	4.5	8	4.4
M5	5.5	9.5	5.4
M6	6.6	11	6.5
M8	9	14	8.6
M10	11	17.5	10.8
M12	14	20	13

中級	0.5 以上	6 以下	±0.1
加工部一般公差	6 超え	30 以下	±0.2
	30 超え	120 以下	±0.3
	120 超え	315 以下	±0.5
	315 超え	1000 以下	±0.8

記号

- 1. 材質 : SUS304
- 2. 表面処理 :
- 3. 公差 : 日機装標準公差 (JIS B 0405)
- 4. 個数 : 部品表参照のこと
- 5. ザグリ穴加工はザグリ穴加工基準のこと
- 6. 指示無き角部は糸面取りのこと

2					
1					
REV.	DATE	DESCRIPTION		DES' D	APP' D CHK' D
承	2017.2.13	査		設	2017.2.13
認	森	関	-	計	櫻田

図面名称		TITLE	
		ヒータタンク組立図	
DWG. NO.	REV.	SCALE	
HP22459Y	0	1:3	
ORIGINAL DWG.		REF. NO.	

NIKKISO CO., LTD.

SHEET NO.